

いちよしSDGs中小型株ファンド

追加型投信 / 国内 / 株式



ファンド・データ

- 設定日: 2020年8月21日
- 決算日: 毎年8月20日
(休業日の場合は翌営業日)
- 信託期間: 無期限
- 信託報酬: 純資産総額に対し年1.584%(税抜 年1.44%)

■基準価額および純資産総額

基準価額	11,913円
前月末比	+ 558円
純資産総額	176.8億円

■マザーファンド組入銘柄数

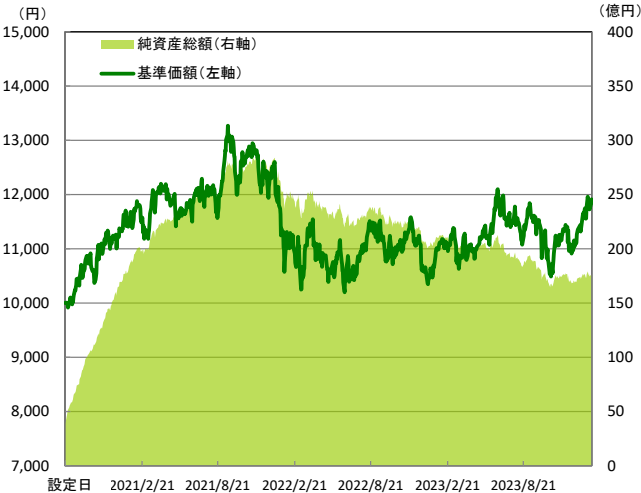
60 銘柄

■ファンド騰落率

1か月	3か月	6か月	1年	3年	設定来
+ 4.91%	+ 11.37%	+ 1.95%	+ 7.88%	+ 4.67%	+ 19.13%

※ファンドの騰落率は、課税前分配金を再投資したもとして計算しています。
※設定来については、設定時の基準価額10,000円を基準にして計算しています。
※上記騰落率は、実際の投資家利回りとは異なります。

■基準価額の推移



※基準価額は1万口当たりの金額です。
※基準価額は信託報酬控除後のものです。
※当該実績は過去のものであり、将来の運用成果を約束するものではありません。

■市場別分類

市場	組入比率
東証プライム	87.4%
東証スタンダード	1.3%
東証グロース	7.3%
コール・ローン等	4.0%
合計	100.0%

※コール・ローン等には未収・未払金が含まれます。

※組入比率は、マザーファンド純資産総額を100%として計算した値です。小数点以下第2位を四捨五入しているため、足し合わせても100%に一致しないことがあります。

※新規公開株式は上場後の市場区分に分類しています。

■分配金実績(1万口あたり、課税前)

決算日	分配金
第1期 2021年8月20日	0円
第2期 2022年8月22日	0円
第3期 2023年8月21日	0円
設定来累計	0円

※分配金実績は、将来の分配金の水準を示唆あるいは保証するものではありません。

■組入株式の業種別構成比

業種	比率
電気機器	22.3%
情報・通信業	10.3%
ガラス・土石製品	10.3%
化学	9.1%
建設業	8.3%
小売業	6.6%
サービス業	6.0%
機械	5.2%
卸売業	4.3%
非鉄金属	4.1%
倉庫・運輸関連業	3.3%
銀行業	2.0%
その他製品	1.9%
金属製品	1.5%
陸運業	1.5%
精密機器	1.3%
繊維製品	1.1%
保険業	0.6%

※業種は東証33業種分類に基づきます。

※比率は、マザーファンドが組入れている株式の評価額の合計を100%として計算した値です。

■組入上位10銘柄(組入比率は、マザーファンド純資産総額を100%として計算した値です。)

証券コード	銘柄	業種	組入比率	企業のSDGsに対する取り組み
1 3110	日東紡績	ガラス・土石製品	4.0%	ガラス繊維大手である日東紡績は、軽量で高強度なガラスファイバーを軽量化ニーズが高まる自動車や航空機の部品向けに提供することで事業成長が期待されます。また、同社の高性能なガラスウール断熱材は住宅の冷暖房効率を高める効果があり、省エネへ貢献しています。
2 4028	石原産業	化学	3.5%	化学メーカーである石原産業は、無機化学事業ではパワー半導体接合材料によりEV(電気自動車)の開発・製造に寄与しているほか、有機化学事業では生物多様性に配慮した農業の開発により、食料の安定生産に寄与し、飢餓のない社会作りへ貢献しています。
3 6961	エンブラス	電気機器	3.4%	精密プラスチック加工を手掛けるエンブラスは、自社事業分野のうちSemiconductor事業(スマート社会実現に向けたソリューションに寄与する半導体関連製品)、およびLife Science事業(医療に貢献するマイクロバイオチップ製品・サービス)をEssential領域(人と地球のQOL(クオリティ・オブ・ライフ)を高める領域)と定義しています。同社は社会課題の解決と経済成長の追求を目指すべく、2025年3月期までにこれら事業領域の製品売上高比率を75%にすることを掲げています。
4 9302	三井倉庫ホールディングス	倉庫・運輸関連業	3.2%	倉庫業大手の三井倉庫HDは、物流業界が直面しているGHG(Green House Gas)排出・労働力不足・災害による物流寸断の3リスクに対し、「知る」→「見える化する」→「改善する」の3ステップで持続的な物流網を実現する「SustainaLink」を提供しています。物流の新たなソリューションを提案・実行することにより、同社が担う受託範囲を更に拡大することで業績に寄与するとみられます。
5 5344	MARUWA	ガラス・土石製品	3.1%	回路・機構部品大手のMARUWAは、省エネ・環境分野を「成長分野」と位置付け、持続可能な社会の構築に貢献する製品の開発を進めています。同社の代表的な製品である高熱伝導基板は熱伝導性が高く放熱性に優れていることが特徴です。同製品はEV(電気自動車)などで使用されており、今後採用が拡大することで消費電力を抑制し環境負荷の低減に大きく貢献することが期待されます。
6 6737	EIZO	電気機器	2.9%	ディスプレイ専門メーカーであるEIZOは、同社製品の高画質が評価され、先端医療の現場をはじめとする幅広い社会インフラで活用が広がっています。また「2040年度にCO2排出量ゼロ」を目標に更なる製品の省エネ性能を追求するなど、気候変動対策に高い関心を寄せていることも注目されています。
7 5310	東洋炭素	ガラス・土石製品	2.8%	東洋炭素が世界で高いシェアを持つ等方性黒鉛は、持続可能な社会を実現する太陽光発電、燃料電池自動車、水素燃料発電など利用される市場が拡大しています。加えて、同社は自社工場内で発生する黒鉛の粉や使用済み製品の回収・再利用にも取り組み、環境負荷低減に貢献しています。
8 6814	古野電気	電気機器	2.7%	船舶用レーダー、魚群探知機で世界首位である古野電気は、より安全で効率的な船舶の自動運航を実現するため、新たな技術革新に取り組んでいます。海難事故の原因の約7割から8割が人為的ミスによるものとされ、同社の技術・サービスが一層グローバルに展開されることで、船員負担の低減、海難事故ゼロに寄与するとみられます。
9 1959	九電工	建設業	2.6%	九電グループは、配電・電気・空調衛生工事などの中核事業で培ったノウハウを活用し、地域公共インフラの維持発展に寄与しています。2044年に迎える創立100周年に向けた長期的なビジョンを持ち、特にメガソーラーなどの再生可能エネルギー発電所の工事施工や売電事業を通じて、脱炭素社会の実現に寄与しながら業績を拡大させています。
10 5805	SWCC	非鉄金属	2.4%	電線・ケーブルを中心とした製品を取扱うSWCCは、同社が手掛ける高電圧電力ケーブル用コネクタであるSICONEX®において、再生可能エネルギーの発電増強による変電所新設による需要拡大が見込まれます。また、MIDIP®という酸素含有量が非常に少ない銅は、その加工性の高さからEV(電気自動車)などのモーター向け需要が増加しています。

いちよしSDGs中小型株ファンド

追加型投信 / 国内 / 株式

■ファンドマネージャーのコメント

■ファンドコンセプト

いちよしSDGs中小型株ファンドは、わが国の金融商品取引所に上場されているSDGs（エスディーゼーズ：Sustainable Development Goals＝持続可能な開発目標）達成に関連した事業を展開する中小型株式（上場予定を含みます。）の中から、個別企業の調査等に基づき、成長性が高く、株価水準が割安であると判断される銘柄に投資します。また、銘柄選別にあたっては、中小型成長企業の調査に特化した、「株式会社いちよし経済研究所」のリサーチ力を活用します。

■マーケット概況

2024年1月の国内株式市場は日経平均株価が+8.43%、TOPIXが+7.81%、TOPIX Smallが+4.69%となりました。

上旬から海外投資家を中心とした日本株に対する強い買い意欲を背景に、国内株式市場は堅調に推移しました。東証が発表する投資部門別売買状況では、海外投資家は第1週から第3週まで連続して買い越しとなりました。特に第2週においては、大規模な買い越しとなりました。中旬には半導体の受託製造を行う大手台湾企業が今年以降の半導体市況に対して強気の見方を示したことで国内半導体関連株が上昇し、国内株式市場上昇のけん引役となりました。下旬にかけては、日銀金融政策決定会合が行われた23日を境に下落基調となりました。同会合では金融緩和策の現状維持が決定されたものの、今後の金融政策正常化に関して前回会合と比べややタカ派的なメッセージが出されたことが、株式市場にネガティブに作用しました。月末にかけては、米国の12月PCE（個人消費支出）コア価格指数の順調な鈍化や、第4四半期国内総生産（GDP）速報値が市場予想を上回ったことが米国経済のソフトランディング期待を高め、国内株式市場に対しても下支え要因となりました。その結果、日経平均株価は36,286.71円で終了いたしました。

■ファンド運用状況

当月は、株式会社いちよし経済研究所からの当ファンドへの助言も考慮しながら各銘柄への評価見直しを行い、それにともなう買い増しおよび売却を行いました。その結果、2024年1月末のポートフォリオは電気機器、情報・通信業、ガラス・土石製品、化学を中心とした18業種60銘柄となっています。

■FMコメント

当月の国内株式市場のサイズ・スタイル別パフォーマンスは、TOPIXグロス（配当込み）：+6.40%、TOPIX バリューストック（配当込み）：+9.23%、TOPIX Smallグロス（配当込み）：+3.69%、TOPIX Smallバリューストック（配当込み）：+5.70%となりました。

1月の国内株式市場は海外投資家による日本株への積極的な物色を背景にバリューストックを中心に上昇しました。米国においてソフトランディング期待が高まり、株式市場においてリスクオンが進む中で、世界的に見て相対的に割安感のある日本株へ資金が流入しました。そのため、国内市場での物色は高配当株をはじめとしたバリューストックが中心となりグロース株はパフォーマンスにおいて劣後しました。しかし、今後日米の金融環境が緩和的方向へ改善されることによってグロース株がキャッチアップしていくと想定されます。米国においては2024年の利下げ見通しが明確となりはじめており、国内においても日銀と市場のコミュニケーション深化に伴い過度に織り込まれてきた政策金利上昇への警戒が剥落していくと考えられます。その際にはシクリカル・グロースを中心にグロース株のパフォーマンスが良化すると考えられ、当ファンドの主要投資先であるSDGsに関連した中小型グロース株の相対パフォーマンスが改善するとみています。

そのため、当ファンドにおいてはSDGsに関連した将来的な業績成長への期待が高いグロース銘柄を中心としたポートフォリオ構成を継続いたします。ただし、ポートフォリオ全体では過度に高いバリュエーションにならないよう、より一層バランスを意識したポートフォリオ構成への移行を進めてまいります。

当ファンドでは、今後も中小型成長株の発掘で高い実績を持つ、株式会社いちよし経済研究所のリサーチ力を十分活用しながら、ボトムアップ・リサーチにより、SDGs達成に関連した事業を展開する中小型株式の中から、企業の成長性が高く、株価水準が割安であると判断される銘柄に注目し、信託財産の中長期的な成長を目指して積極的な運用を行ってまいります。

（注）実質的な運用を行うマザーファンドに係わるコメントです。

いちよしSDGs中小型株ファンド

追加型投信 / 国内 / 株式



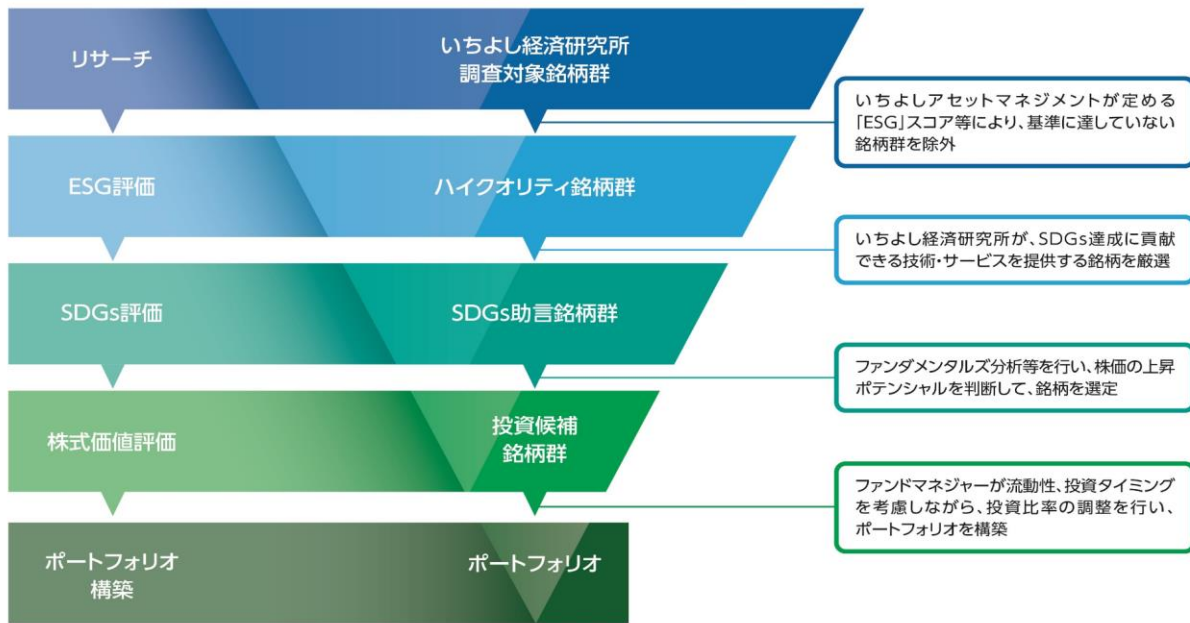
当ファンドは、「ESGファンド」です。

※ ESGファンドとは、ESG(Environment, Social, Governance)を投資対象選定の主要な要素とするファンドです。

なお、当ファンドはESGファンドの一種とされる経済的リターンと同時に、社会や環境にポジティブなインパクトを創出することを目的とした「インパクトファンド」ではありません。

※ESGファンドに関する規制や、ESG投資を取りまく情勢等に応じて、当社のESGファンドの定義や対象ファンドについては、今後見直す場合があります。

運用プロセス



■ポートフォリオの構築にあたっては、構成銘柄の90%以上がSDGs助言銘柄群となるようにします。

投資銘柄評価の着目点

-ハイクオリティ銘柄群の評価方法(ESG評価)-

- いちよし経済研究所の調査対象銘柄に対して、いちよしアセットマネジメントが定めたESG評価項目にて銘柄を抽出します（ハイクオリティ銘柄群）。
- 銘柄の抽出にあたっては下記の図に記載されているESGに関する項目をもとに行います。ファンドが定める基準に照らして環境、社会分野に関する開示やガバナンス体制が不十分であると判断された銘柄が除外されます。



環境 (Environment)

エネルギーの効率化や、廃棄物・リサイクルに関する取り組み、環境管理体制を調査します。



社会 (Social)

雇用機会均等・ダイバーシティに関する取り組みや、従業員の健康・安全に関する取り組みを調査します。



ガバナンス (Governance)

持続可能な経営を統括するガバナンス体制や、社外取締役等の経営への監督状況を調査します。

いちよしSDGs中小型株ファンド

追加型投信 / 国内 / 株式

-SDGs助言銘柄群の評価方法(SDGs評価)-

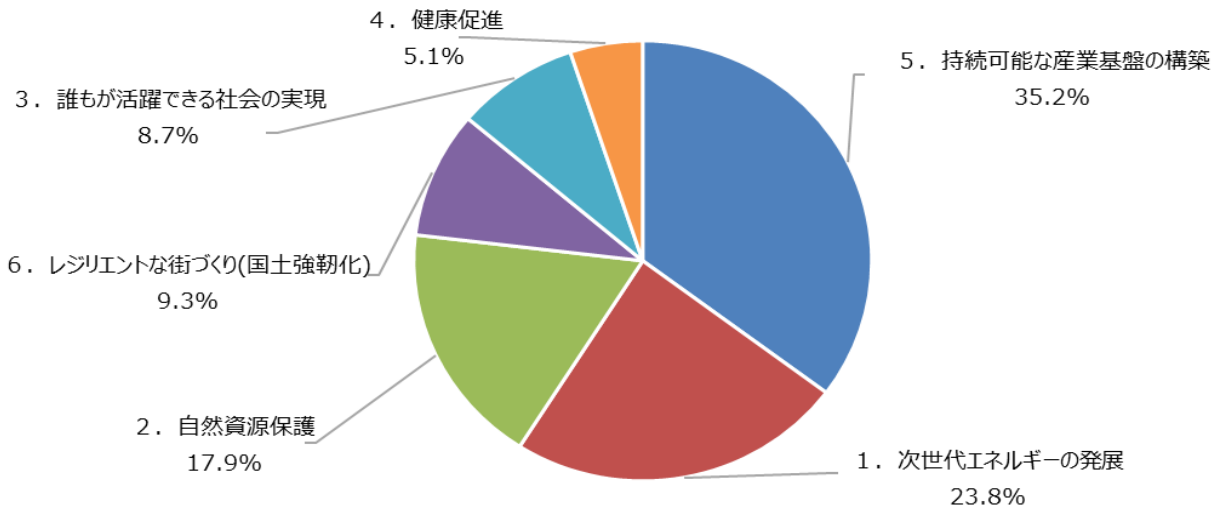
- いちよしアセットマネジメントが抽出したハイクオリティ銘柄群に対して、いちよし経済研究所がSDGs 達成に貢献できる技術・サービスを提供する銘柄を厳選します (SDGs 助言銘柄群)。
- 助言にあたっては、いちよしアセットマネジメントが重視する下記の6分野に関する取り組みを評価します。

いちよしアセットマネジメントが重視するターゲット	合致するSDGs
1 次世代エネルギーの発展	 エネルギーをみんなにそしてクリーンに  気候変動に具体的な対策を
2 自然資源保護	 安全な水とトイレを世界中に  つくる責任つかう責任  海の豊かさを守ろう  陸の豊かさを守ろう
3 誰もが活躍できる社会の実現	 貧困をなくそう  質の高い教育をみんなに  ジェンダー平等を実現しよう  働きがいも経済成長も  人や国の不平等をなくそう
4 健康促進	 飢餓をゼロに  すべての人に健康と福祉を
5 持続可能な産業基盤の構築	 産業と技術革新の基盤をつくろう
6 レジリエントな街づくり(国土強靱化)	 住み続けられるまちづくりを

- ※ 各種資料を参考に、いちよしアセットマネジメント作成。
- また、当資料におけるSDGsロゴ・アイコンは、情報提供目的で使用しています。
- ※ 上記評価基準は2024年1月末現在のものであり、今後変更となる場合があります。

【ご参考】当ファンド組入銘柄のターゲット別構成比率

円グラフは、当ファンドの各組入銘柄が対象としている6つのターゲットについて、ポートフォリオ全体に占める金額ベースでの割合を項目別に表示しています。



- ※ 2024年1月末現在
- ※ 比率は、マザーファンドが組入れている株式の評価額の合計を100%として計算した値です。
- (出所) いちよし経済研究所からのデータを基にいちよしアセットマネジメント作成。

いちよしSDGs中小型株ファンド

追加型投信 / 国内 / 株式



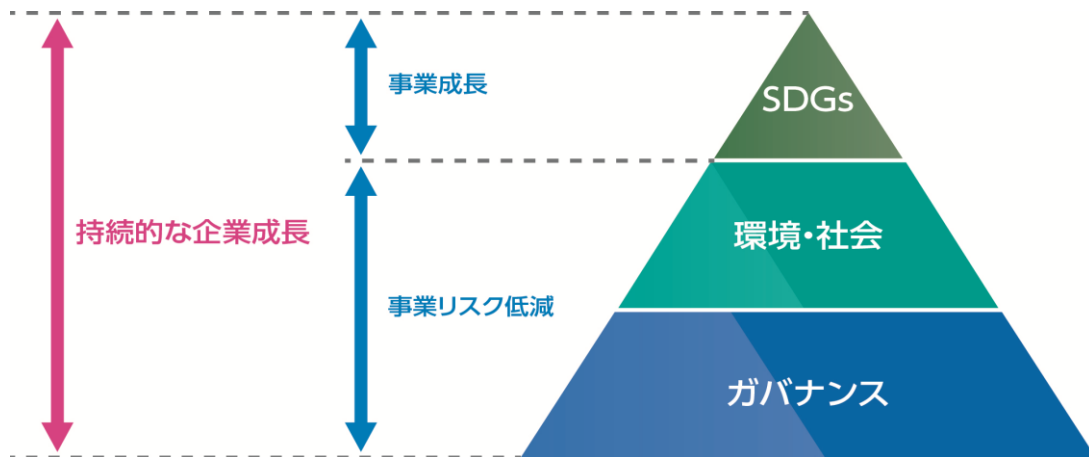
いちよしアセットマネジメント株式会社のESG、SDGsに対する考え方

いちよしアセットマネジメント株式会社では、サステナビリティを指すESGとSDGsについて、以下のように定義しています。

- ESG = 事業を継続するためにリスクを低減する事業の根幹となる活動
- SDGs = 社会課題の解決に寄与することで、事業機会創出や差別化に繋がる活動

ESGは企業が経営を行う上で重要な取り組みですが、同時にSDGsを推進してこそ持続的な事業成長の実現ができると考えています。

当ファンドでは双方に取り組む企業に厳選して投資をするため、ESG・SDGsそれぞれについて調査・評価し、銘柄選別を行っています。



当社のスチュワードシップ方針

お客様・受益者から委託された運用資産のパフォーマンスを可能な限り向上させることが、受託者としての重要な責務であると考えております。そのためには、投資哲学に掲げる、徹底したボトムアップ・リサーチを行う中で、投資先企業の財務情報に加え、運用戦略に応じたサステナビリティの考慮に基づく建設的な対話（エンゲージメント）などを通じて、投資価値を判断するとともに、企業価値の向上やその持続的成長に資すると考えられる提言や問題提起を積極的に行ってまいります。加えて、将来的に企業価値の向上が期待できる投資対象の売買の判断は、運用方針で許される限り、短期ではなく中長期のスタンスで行うよう努めてまいります。

※当社のスチュワードシップ方針の詳細は下記をご覧ください。

<https://www.ichiyoshiam.jp/stewardship>

いちよしSDGs中小型株ファンド

追加型投信 / 国内 / 株式

ファンドの目的・特色

ファンドの目的

いちよしSDGs中小型成長株マザーファンド(以下「マザーファンド」ということがあります。)受益証券への投資を通じて、わが国の中小型株式を実質的な投資対象とし、信託財産の中長期的な成長を目指して積極的な運用を行います。

ファンドの特色

- わが国の金融商品取引所に上場されているSDGs(エスディージーズ:Sustainable Development Goals=持続可能な開発目標)達成に関連した事業を展開する中小型株式(上場予定を含みます。)の中から、ボトムアップ・リサーチ*を通じて、成長性が高く、株価水準が割安であると判断される銘柄に投資します。
*ボトムアップ・リサーチとは、個別企業の調査・分析に基づいて投資価値を判断し、投資銘柄を選定する方法をいいます。
- 中小型成長企業の調査に特化した、「株式会社いちよし経済研究所」のリサーチ力を活用します。
 - 中小型成長株の発掘で高い実績を持つ、株式会社いちよし経済研究所のリサーチに基づいたSDGsに関する助言を活用します。
 - 株式会社いちよし経済研究所は、いちよし証券グループのリサーチ部門として、中小型成長企業および新興市場企業に特化した調査活動を行っています。

投資リスク

基準価額の変動要因

当ファンドは、マザーファンド受益証券への投資を通じて、主としてわが国の株式への投資を行いますので、組入れた有価証券の値動きにより、当ファンドの基準価額は大きく変動することがあります。したがって、当ファンドは、元本が保証されているものではなく、基準価額の下落により、解約・償還金額が投資元本を下回り、損失を被る可能性があります。運用により信託財産に生じた利益または損失は、すべて受益者に帰属します。当ファンドは、預貯金とは異なります。預金保険または保険契約者保護機構の対象ではありません。また、銀行など登録金融機関で購入された場合、投資者保護基金の支払いの対象とはなりません。※以下の事項は、マザーファンドのリスクも含まれます。

価格変動リスク

株式の価格動向は、個々の企業の活動や、国内および国際的な政治・経済情勢の影響を受けます。そのため、当ファンドの投資成果は、株式の価格変動があった場合、元本欠損を含む重大な損失が生じる場合があります。

株式の発行企業の信用リスク

当ファンドは、株式への投資を行うため、株式発行企業の信用リスクを伴います。株式発行企業の経営・財務状況の悪化等に伴う株価の下落により、当ファンドの基準価額が下落し元本欠損が生じるおそれがあります。発行企業が経営不安、倒産等に陥った場合には、投資資金がほとんど回収できなくなる場合があります。

流動性リスク

流動性リスクは、有価証券等を売却あるいは購入しようとする際に、買い需要がなく希望する時期に希望する価格で売却することが不可能となることあるいは売り供給がなく希望する時期に希望する価格で購入することが不可能となること等のリスクのことをいいます。市場規模や取引量が小さい市場に投資する場合、また市場環境の急変等があった場合、流動性の状況によって期待される価格で売買できないことがあり基準価額の変動要因となります。

ESG投資に関するリスク

当ファンドは、投資対象銘柄においてESG・SDGsとの関連性を重視してポートフォリオの構築を行うことから、ファンダメンタルズ評価とは異なる理由により投資対象銘柄の売買を行う場合があります。そのため、株式市場全体の動きとファンドの基準価額の動きが大きく異なる場合があります。

(ご注意)以上は、基準価額の主な変動要因であり、変動要因はこれに限られるものではありません。

その他の留意点

- 当ファンドのお取引に関しては、金融商品取引法第37条の6の規定(いわゆるクーリング・オフ)の適用はありません。
- 当ファンドは、大量の解約が発生し短期間で解約資金を手当てする必要が生じた場合や主たる取引市場において市場環境が急変した場合等に、一時的に組入資産の流動性が低下し、市場実勢から期待できる価格で取引できないリスク、取引量が限られてしまうリスクがあります。これにより、基準価額にマイナスの影響を及ぼす可能性や、換金の申込みの受付が中止となる可能性、換金代金のお支払が遅延する可能性があります。
- 収益分配金は、計算期間中に発生した運用収益(経費控除後の利子・配当等収益および評価益を含む売買益)を超えて支払われる場合があります。したがって、収益分配金の水準は、必ずしも計算期間中におけるファンドの収益率を示すものではありません。受益者のファンドの購入価額によっては、収益分配金の全額または一部が、実質的には元本の一部払い戻しに相当する場合があります。ファンド購入後の運用状況により、分配金額より基準価額の値上がり小さかった場合も同様です。収益分配金は、ファンドの純資産から支払われますので、収益分配金の支払後の純資産は減少することとなり、基準価額が下落する要因となります。計算期間中の運用収益以上に収益分配金の支払を行う場合、当期決算日の基準価額は前期決算日と比較して下落することになります。
- 当ファンドは、ファミリーファンド方式で運用を行います。そのため、当ファンドが投資対象とするマザーファンドを投資対象とする他のベビーファンドに追加設定・解約等に伴う資金変動等があり、その結果当該マザーファンドにおいて売買等が生じた場合などには、当ファンドの基準価額に影響を及ぼす場合があります。

リスクの管理体制

運用部門から独立したリスク管理業務およびコンプライアンス業務担当者が運用状況の評価・分析および流動性リスクを含む運用リスク管理、ならびに法令諸規則等の遵守状況のモニタリングを行っています。これらの結果等は、コンプライアンス部が統括し、リスク管理委員会、コンプライアンス委員会へ報告を行うほか、必要に応じて運用部門への是正指示、緊急時対応策の策定・検証などを行い、取締役会の監督のもと適切な運用態勢の維持・向上に努めています。

※上記体制は2024年1月末現在のものであり、今後変更となる場合があります。

いちよしSDGs中小型株ファンド

追加型投信 / 国内 / 株式



委託会社その他関係法人の概要

委託会社	いちよしアセットマネジメント株式会社 金融商品取引業者 関東財務局長(金商)第426号 〔加入協会〕一般社団法人 投資信託協会 一般社団法人 日本投資顧問業協会 (ファンドの運用の指図等を行います)	金融商品取引業者等の名称	登録番号	加入協会			
				日本証券業協会	一般社団法人 日本投資顧問業協会	一般社団法人 金融先物取引業協会	
		いちよし証券(株)	金融商品取引業者	関東財務局長(金商)第24号	○	○	
受託会社	三菱UFJ信託銀行株式会社 (ファンドの財産の保管および管理等を行います)	荘内証券(株)	金融商品取引業者	東北財務局長(金商)第1号	○		
販売会社	販売会社のご照会先は、右記の表をご参照ください。 (ファンドの募集・販売の取扱い等を行います)	※投資信託説明書(交付目論見書)のご請求・お申込みは、上記の販売会社へお申し出ください。					

お申込みメモ

購入単位	販売会社が定める単位 ※詳しくは、販売会社にお問い合わせください。
購入価額	購入申込受付日の基準価額 ※ファンドの基準価額は1万円当たりで表示しています。
換金価額	換金(解約)申込受付日の基準価額から信託財産留保額を控除した価額
換金代金	原則として換金(解約)申込受付日から起算して5営業日目からお支払いします。
信託期間	原則として無期限(2020年8月21日設定)
決算日	毎年8月20日(休業日の場合は翌営業日)
収益分配	年1回、毎決算時に、収益分配方針に基づいて収益の分配を行います。 ※販売会社との契約によっては再投資が可能です。
課税関係	課税上は、株式投資信託として取扱われます。 公募株式投資信託は税法上、一定の要件を満たした場合に少額投資非課税制度(NISA)の適用対象となります。 当ファンドは、NISAの「成長投資枠(特定非課税管理勘定)」の対象ですが、販売会社により取扱いが異なる場合があります。 詳しくは、販売会社にお問い合わせください。 配当控除の適用があります。 益金不算入制度は適用されません。

ファンドの費用・税金

◆ファンドの費用

投資者が直接的に負担する費用										
購入時手数料	購入時の基準価額に対し3.3%(税抜3.0%)以内 ※購入時手数料は、商品および関連する投資環境の説明や情報提供など、ならびに購入に関する事務コストの対価です。									
信託財産留保額	換金時の基準価額に対し0.3%									
投資者が信託財産で間接的に負担する費用										
運用管理費用(信託報酬)	<p>ファンドの日々の純資産総額に以下の率を乗じて得た額とします。運用管理費用は、日々計上され、毎計算期間の最初の6ヵ月終了日(当該終了日が休業日の場合はその翌営業日)および毎計算期末または信託終了のときに、信託財産から支払われます。</p> <table border="1"> <tr> <td>当ファンドの運用管理費用(信託報酬)(年率)</td> <td>年 1.584%(税抜 年1.44%)</td> </tr> <tr> <td rowspan="3">配分</td> <td>委託会社</td> <td>年 0.770%(税抜 年0.70%)</td> </tr> <tr> <td>販売会社</td> <td>年 0.770%(税抜 年0.70%)</td> </tr> <tr> <td>受託会社</td> <td>年 0.044%(税抜 年0.04%)</td> </tr> </table> <p>※マザーファンドの投資顧問会社が受ける報酬は、上記委託会社が受ける運用管理費用の中から支払われます。</p>	当ファンドの運用管理費用(信託報酬)(年率)	年 1.584%(税抜 年1.44%)	配分	委託会社	年 0.770%(税抜 年0.70%)	販売会社	年 0.770%(税抜 年0.70%)	受託会社	年 0.044%(税抜 年0.04%)
	当ファンドの運用管理費用(信託報酬)(年率)	年 1.584%(税抜 年1.44%)								
配分	委託会社	年 0.770%(税抜 年0.70%)								
	販売会社	年 0.770%(税抜 年0.70%)								
	受託会社	年 0.044%(税抜 年0.04%)								
その他の費用・手数料	監査費用、目論見書等の作成、印刷、交付費用および公告費用等の管理、運営にかかる費用、組入価証券の売買の際に発生する売買委託手数料、先物・オプション取引等に要する費用等が、信託財産より支払われます。 ※監査費用は、監査法人などに支払うファンドの監査に係る費用です。 ※これらの費用等は、運用状況等により変動するため、料率、上限額等をあらかじめ表示することが出来ません。									

上記、ファンド費用の合計額については保有期間等に応じて異なりますので、表示することが出来ません。

いちよしSDGs中小型株ファンド

追加型投信 / 国内 / 株式



ファンドの費用・税金

◆税金

税金は表に記載の時期に適用されます。

以下の表は個人投資者の源泉徴収時の税率であり、課税方法等により異なる場合があります。

時期	項目	税金
分配時	所得税 および地方税	配当所得として課税 普通分配金に対して20.315%
換金(解約)時 および償還時	所得税 および地方税	譲渡所得として課税 換金(解約)時および償還時の差益(譲渡益) に対して20.315%

※ 少額投資非課税制度「愛称:NISA(ニーサ)」をご利用の場合

少額投資非課税制度「NISA(ニーサ)」は、少額上場株式等に関する非課税制度であり、一定の額を上限として、毎年、一定額の範囲で新たに購入した公募株式投資信託などから生じる配当所得および譲渡所得が無期限で非課税となります。

ご利用になれるのは、販売会社で非課税口座を開設し、税法上の要件を満たした商品を購入するなど、一定の条件に該当する方が対象となります。

詳しくは、販売会社にお問い合わせください。

※ 法人の場合は上記と異なります。

※ 税法が改正された場合等には、税率等が変更される場合があります。税金の取扱いの詳細については、税務専門家等にご確認されることをお勧めします。

この資料に関してご留意いただきたい事項

- 当資料は、ファンドの運用状況に関する情報提供を目的にいちよしアセットマネジメント株式会社が作成したものであり、金融商品取引法に基づく開示書類ではありません。
- 当資料は信頼できると判断した情報に基づき作成しておりますが、情報の正確性・完全性について保証するものではありません。
- 当資料に記載の運用実績に関するグラフ、図表、数値その他いかなる内容も過去のものであり、将来の運用成果を示唆あるいは保証するものではありません。
- ファンドは、主に国内株式に投資を行いますので、株式の価格変動等の影響により基準価額は上下し、投資元本を割り込むことがあります。
- 投資信託は預金等や保険契約と異なり、預金保険機構、保険契約者保護機構の保護の対象ではありません。
また、登録金融機関でご購入の場合、投資者保護基金の支払対象とはなりません。
- ファンドに生じた利益または損失は、すべて受益者に帰属します。
- お申し込みにあたっては、販売会社より投資信託説明書(交付目論見書)をお渡ししますので、必ず内容をご確認のうえ、お客様ご自身でご判断下さい。
- 市況動向、資金動向その他の要因等によっては、ファンドの特色に合致した運用ができない場合があります。