

いちよしSDGs中小型株ファンド

追加型投信 / 国内 / 株式



ファンド・データ

- 設定日: 2020年8月21日
- 決算日: 毎年8月20日
(休業日の場合は翌営業日)
- 信託期間: 無期限
- 信託報酬: 純資産総額に対し年1.584%(税抜 年1.44%)

■基準価額および純資産総額

基準価額	13,043円
前月末比	+ 209円
純資産総額	178.9億円

■マザーファンド組入銘柄数

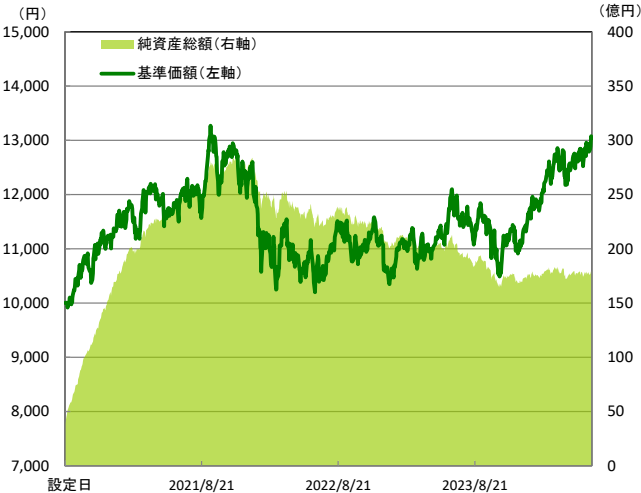
63 銘柄

■ファンド騰落率

1か月	3か月	6か月	1年	3年	設定来
+ 1.63%	+ 1.45%	+ 14.87%	+ 9.60%	+ 7.95%	+ 30.43%

※ファンドの騰落率は、課税前分配金を再投資したものと計算しています。
※設定来については、設定時の基準価額10,000円を基準にして計算しています。
※上記騰落率は、実際の投資家利回りとは異なります。

■基準価額の推移



※基準価額は1万口当たりの金額です。
※基準価額は信託報酬控除後のものです。
※当該実績は過去のものであり、将来の運用成果を約束するものではありません。

■市場別分類

市場	組入比率
東証プライム	87.3%
東証スタンダード	7.0%
東証グロース	0.9%
コール・ローン等	4.8%
合計	100.0%

※コール・ローン等には未収・未払金が含まれます。

※組入比率は、マザーファンド純資産総額を100%として計算した値です。小数点以下第2位を四捨五入しているため、足し合わせても100%に一致しないことがあります。

※新規公開株式は上場後の市場区分に分類しています。

■分配金実績(1万口あたり、課税前)

決算日	分配金
第1期 2021年8月20日	0円
第2期 2022年8月22日	0円
第3期 2023年8月21日	0円
設定来累計	0円

※分配金実績は、将来の分配金の水準を示唆あるいは保証するものではありません。

■組入株式の業種別構成比

業種	比率
電気機器	21.0%
化学	18.2%
ガラス・土石製品	10.9%
卸売業	9.2%
機械	7.7%
サービス業	7.2%
小売業	5.2%
情報・通信業	4.0%
不動産業	3.0%
非鉄金属	2.8%
陸運業	1.9%
その他製品	1.8%
繊維製品	1.8%
建設業	1.8%
精密機器	1.7%
パルプ・紙	1.1%
金属製品	0.7%

※業種は東証33業種分類に基づきます。

※比率は、マザーファンドが組入れている株式の評価額の合計を100%として計算した値です。

■組入上位10銘柄(組入比率は、マザーファンド純資産総額を100%として計算した値です。)

証券コード	銘柄	業種	組入比率	企業のSDGsに対する取り組み
1 3110	日東紡績	ガラス・土石製品	4.1%	ガラス繊維大手である日東紡績は、軽量で高強度なガラスファイバーを軽量化ニーズが高まる自動車や航空機の部品向けに提供することで事業成長が期待されます。また、同社の高性能なガラスウール断熱材は住宅の冷暖房効率を高める効果があり、省エネへ貢献しています。
2 5310	東洋炭素	ガラス・土石製品	3.1%	東洋炭素が世界で高いシェアを持つ等方性黒鉛は、持続可能な社会を実現する太陽光発電、燃料電池自動車、水素燃料発電など利用される市場が拡大しています。加えて、同社は自社工場内で発生する黒鉛の粉や使用済み製品の回収・再利用にも取り組み、環境負荷低減に貢献しています。
3 6508	明電舎	電気機器	2.9%	発電・変電・送電などの電力インフラや水処理関連設備等を手掛ける明電舎は、再生可能エネルギーを安定的に供給する電力システムの構築や、EV(電気自動車)で需要が拡大するエネルギーロスが少ない高効率モータの開発に貢献しており、持続可能な社会の実現への寄与と業績拡大の双方が期待されます。
4 6787	メイコー	電気機器	2.8%	自動車やEV(電気自動車)化、IoT(Internet of Things)化が進むに従って電力消費率を向上させるための開発が急加速し、電子基板の製造販売を行うメイコーに注目が集まっています。基礎技術の更なる発展によって車体の軽量化や航続距離を伸ばすことが期待され、高い技術力を持つ同社の事業拡大が見込まれます。
5 6638	ミマキエンジニアリング	電気機器	2.7%	ミマキエンジニアリングは、環境負荷の大きいテキスタイル業界の変革を目指し、デジタル印刷技術による「オンデマンド生産」を推進しています。これは従来の大量生産・大量廃棄型のビジネスモデルから脱却し、必要な分だけ作ることで廃棄物を大幅に削減する生産方法です。加えて節水印刷技術など先端技術で環境への負荷を最小限に抑える取り組みを進めています。これらの革新的な取り組みにより、持続可能なテキスタイル産業の実現に貢献しています。
6 5805	SWCC	非鉄金属	2.6%	電線・ケーブルを中心とした製品を取扱うSWCCは、同社が手掛ける高電圧電力ケーブル用コネクタであるSICONEX®において、再生可能エネルギーの発電増強に伴う変電所新設による需要拡大が見込まれます。また、MIDIP®という酸素含有量が非常に少ない銅は、その加工性の高さからEV(電気自動車)などのモータ向け需要が増加しています。
7 5344	MARUWA	ガラス・土石製品	2.3%	回路・機構部品大手のMARUWAは、省エネ・環境分野を「成長分野」と位置付け、持続可能な社会の構築に貢献する製品の開発を進めています。同社の代表的な製品である高熱伝導基板は熱伝導性が高く放熱性に優れていることが特徴です。同製品はEV(電気自動車)などで使用されており、今後採用が拡大することで消費電力を抑制し環境負荷の低減に大きく貢献することが期待されます。
8 4401	ADEKA	化学	2.2%	大手化学素材メーカーであるADEKAは強く長寿命なプラスチックをつくるために必要な樹脂添加剤や、リチウムイオン電池がショート・発火しても延焼を防ぐ電池カバー向け難燃材の供給により、省エネで安全なEV(電気自動車)の普及・発展に貢献しています。
9 8194	ライフコーポレーション	小売業	2.0%	食品スーパーを手掛けるライフコーポレーションは、オーガニック食品や体にやさしい商品を販売するブランド「ピオラル」を通じて、健康や食品添加物に配慮した商品の需要拡大に応じています。同社は、中期経営計画において「人への投資」を主要テーマの一つとして掲げています。多様な人材の活躍を推進すべく「制度・環境」を整え教育の場を提供することで、従業員の成長や生産性の高い働き方、従業員満足度の向上を目指しています。
10 6737	EIZO	電気機器	2.0%	ディスプレイ専門メーカーであるEIZOは、同社製品の高画質が評価され、先端医療の現場をはじめとする幅広い社会インフラで活用が広がっています。また「2040年度にCO2排出量ゼロ」を目標に更なる製品の省エネ性能を追求するなど、気候変動対策に高い関心を寄せていることも注目されています。

いちよしSDGs中小型株ファンド

追加型投信 / 国内 / 株式



■ファンドマネージャーのコメント

■ファンドコンセプト

いちよしSDGs中小型株ファンドは、わが国の金融商品取引所に上場されているSDGs（エスディージーズ：Sustainable Development Goals = 持続可能な開発目標）達成に関連した事業を展開する中小型株式（上場予定を含みます。）の中から、個別企業の調査等に基づき、成長性が高く、株価水準が割安であると判断される銘柄に投資します。また、銘柄選別にあたっては、中小型成長企業の調査に特化した、「株式会社いちよし経済研究所」のリサーチ力を活用します。

■マーケット概況

2024年6月の国内株式市場は日経平均株価が+2.85%、TOPIXが+1.34%、TOPIX Smallが+2.50%となりました。月前半は米国の景気減速懸念から軟調に推移しましたが、後半にかけて底堅い動きとなり上昇しました。

上旬は米経済指標の軟調な結果から、国内株式市場は下落しました。米国では5月のISM製造業景況感指数などが市場予想を下回りました。軟調な経済統計などを受けて米長期金利が低下したことで、米国株式市場はハイテク株を中心に堅調な値動きとなりました。その一方で景気敏感株の多い国内株式市場は米景気減速懸念を嫌気し軟調に推移しました。

中旬は主に米連邦公開市場委員会（FOMC）、日銀の金融政策決定会合での金融政策の行方が警戒されたことに加え、欧州の政治不安などを受けて国内株式市場は下落しました。日米中央銀行の会合はどちらも概ね市場予想通りとなりましたが、国内においては日銀による今後の利上げ見通しや国債買入れ減額の方針が不透明であったことが嫌気されました。また、フランス下院選で極右政党が躍進すると見方が強まり、欧州政治情勢の混乱を懸念した売りが強まりました。

下旬は堅調な米経済指標を受けて底堅い推移となりました。S&P Globalの6月米国PMI速報値は製造業、非製造業ともに市場予想を上回る着地となり、国内株式市場の支えとなりました。月末にかけては為替市場で1ドル160円を突破し輸出採算の改善期待などから上昇基調を強めました。また、日銀による7月利上げ期待による銀行株の上昇や、米国の半導体関連株上昇などが相場をけん引しました。これらの結果、月末の日経平均株価は39,583.08円で終了しました。

■ファンド運用状況

当月は、株式会社いちよし経済研究所からの当ファンドへの助言も考慮しながら各銘柄への評価見直しを行い、それともなう売買を行いました。その結果、2024年6月末のポートフォリオは電気機器、化学、ガラス・土製品、卸売業を中心とした17業種63銘柄となっています。

■FMコメント

2024年6月の国内株式市場は上昇したものの、日銀の金融政策の不透明感や米国の景気減速懸念などが上値を重くしました。先行き不透明感から、5月まで順調に上昇していた銘柄群には利益確定の売りが入りやすく、当ファンドの主力銘柄群もその影響を受けました。

国内外における景気および金融環境の先行き不透明感から、国内株式市場は当面方向感が見えづらい展開になると見えています。

米国においては主要経済指標が市場予想対比で下振れし、景気減速への懸念が出てきています。その一方で5月のFOMCでは利下げ開始時期や回数について引き続き慎重な見通しが示されました。米国景気が減速の兆候を見せる中で、利下げ開始による対応が遅れる懸念から景気敏感株は上値を伸ばせず、一部のハイテク株が米国株式指数をけん引する状態が続いています。今後も米国の経済指標と金融政策方針について引き続き注意を要すると見えています。

国内においては6月の日銀金融政策決定会合では今後の政策正常化への道筋が明確にされず、市場が懸念する不透明感を払しょくすることが出来ませんでした。7月以降の金融政策決定会合で国債買入れ減額の規模や利上げ時期の見通しがある程度立つまでは、金融政策の不透明感についての懸念は残り続けると考えられます。

上記のような環境ではありながら、今後日米ともに経済成長率に対して緩和的な金利水準が継続し、株式市場にとっては良好な環境が維持されると想定しています。米国においては、金融当局による利下げが適切に行われるとともに金利水準は徐々に低下していくと見えています。国内においては金融政策の正常化トレンドは変わらないものの、性急なペースでの金融引き締めは行われないと見えています。

日米ともに緩和的な金融環境が継続すると見通しが明確化すれば、国内小型株のパフォーマンスは大型株対比で改善していくと考えられます。その際にはバリュエーションよりも業績成長をともなうグロース株がアウトパフォームしやすいと考えます。ただし、中期的に見れば国内外の実質金利水準は急激には低下しないとみられるため、高バリュエーションのグロース株銘柄群は優位となりにくいと見えています。そのため、当ファンドにおいてはSDGsに関連した将来的な業績成長への期待が高い銘柄を中心としつつ過度に高いバリュエーションにならないようなポートフォリオ構成を継続いたします。

当ファンドでは、今後も中小型成長株の発掘で高い実績を持つ、株式会社いちよし経済研究所のリサーチ力を十分活用しながら、ボトムアップ・リサーチにより、SDGs達成に関連した事業を展開する中小型株式の中から、企業の成長性が高く、株価水準が割安であると判断される銘柄に注目し、信託財産の中長期的な成長を目指して積極的な運用を行ってまいります。

(注) 実質的な運用を行うマザーファンドに係わるコメントです。

■申込締切時間変更に関するお知らせ

2024年11月5日より原則として、購入・換金の申込みに係る、販売会社所定の事務手続きが午後3時30分までに完了したものを当日の申込受付分とする予定です。なお、販売会社によっては対応が異なる場合があります。

いちよしSDGs中小型株ファンド

追加型投信 / 国内 / 株式



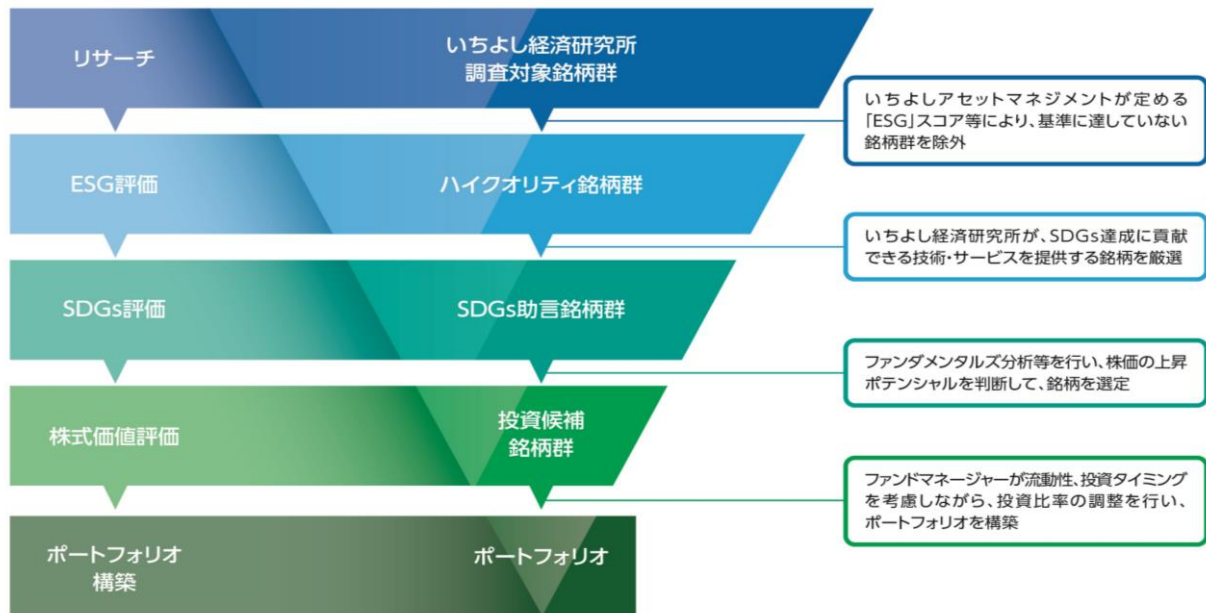
当ファンドは、「ESGファンド」です。

※ ESGファンドとは、ESG(Environment, Social, Governance)を投資対象選定の主要な要素とするファンドです。

なお、当ファンドはESGファンドの一種とされる経済的リターンと同時に、社会や環境にポジティブなインパクトを創出することを目的とした「インパクトファンド」ではありません。

※ESGファンドに関する規制や、ESG投資を取りまく情勢等に応じて、当社のESGファンドの定義や対象ファンドについては、今後見直す場合があります。

運用プロセス



■ポートフォリオの構築にあたっては、構成銘柄の90%以上がSDGs助言銘柄群となるようにします。

投資銘柄評価の着目点

-ハイクオリティ銘柄群の評価方法(ESG評価)-

- いちよし経済研究所の調査対象銘柄に対して、いちよしアセットマネジメントが定めたESG評価項目にて銘柄を抽出します（ハイクオリティ銘柄群）。
- 銘柄の抽出にあたっては下記の図に記載されているESGに関する項目をもとに行います。ファンドが定める基準に照らして環境、社会分野に関する開示やガバナンス体制が不十分であると判断された銘柄が除外されます。



環境 (Environment)

エネルギーの効率化や、廃棄物・リサイクルに関する取り組み、環境管理体制を調査します。



社会 (Social)

雇用機会均等・ダイバーシティに関する取り組みや、従業員の健康・安全に関する取り組みを調査します。



ガバナンス (Governance)

持続可能な経営を統括するガバナンス体制や、社外取締役等の経営への監督状況を調査します。

いちよしSDGs中小型株ファンド

追加型投信 / 国内 / 株式

-SDGs助言銘柄群の評価方法(SDGs評価)-

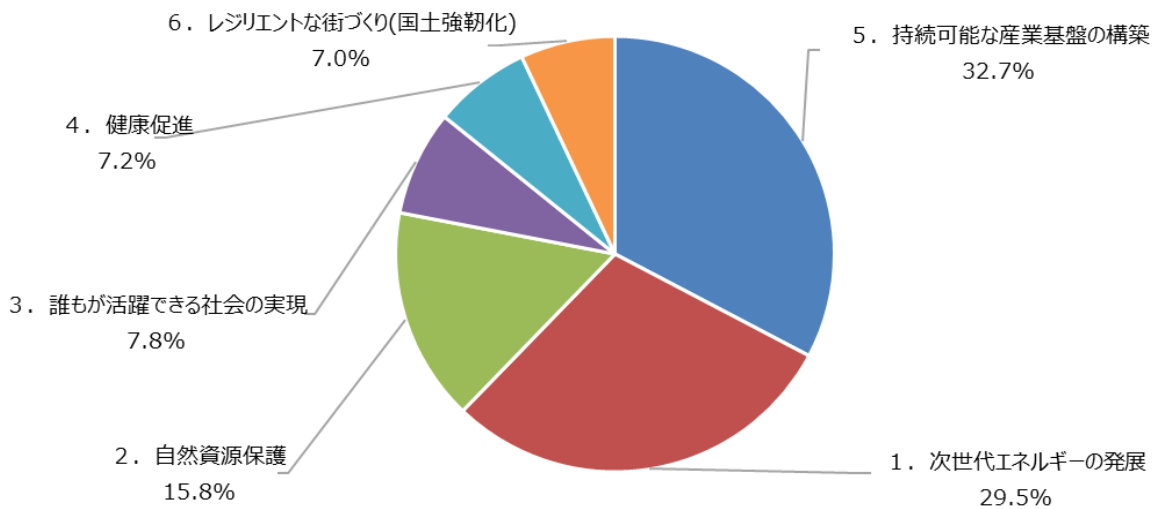
- いちよしアセットマネジメントが抽出したハイクオリティ銘柄群に対して、いちよし経済研究所がSDGs 達成に貢献できる技術・サービスを提供する銘柄を厳選します (SDGs 助言銘柄群)。
- 助言にあたっては、いちよしアセットマネジメントが重視する下記の6分野に関する取り組みを評価します。

いちよしアセットマネジメントが重視するターゲット	合致するSDGs
1 次世代エネルギーの発展	7 エネルギーをみんなにそしてクリーンに 13 気候変動に具体的な対策を
2 自然資源保護	6 安全な水とトイレを世界中に 12 つくる責任つかう責任 14 海の豊かさを守ろう 15 陸の豊かさを守ろう
3 誰もが活躍できる社会の実現	1 貧困をなくそう 4 質の高い教育をみんなに 5 ジェンダー平等を実現しよう 8 働きがいも経済成長も 10 人や国の不平等をなくそう
4 健康促進	2 飢餓をゼロに 3 すべての人に健康と福祉を
5 持続可能な産業基盤の構築	9 産業と技術革新の基盤をつくろう
6 レジリエントな街づくり(国土強靱化)	11 住み続けられるまちづくりを

- ※ 各種資料を参考に、いちよしアセットマネジメント作成。
- また、当資料におけるSDGsロゴ・アイコンは、情報提供目的で使用しています。
- ※ 上記評価基準は2024年6月末現在のものであり、今後変更となる場合があります。

【ご参考】当ファンド組入銘柄のターゲット別構成比率

円グラフは、当ファンドの各組入銘柄が対象としている6つのターゲットについて、ポートフォリオ全体に占める金額ベースでの割合を項目別に表示しています。



- ※ 2024年6月末現在
- ※ 比率は、マザーファンドが組入れている株式の評価額の合計を100%として計算した値です。(出所) いちよし経済研究所からのデータを基にいちよしアセットマネジメント作成。

いちよしSDGs中小型株ファンド

追加型投信 / 国内 / 株式



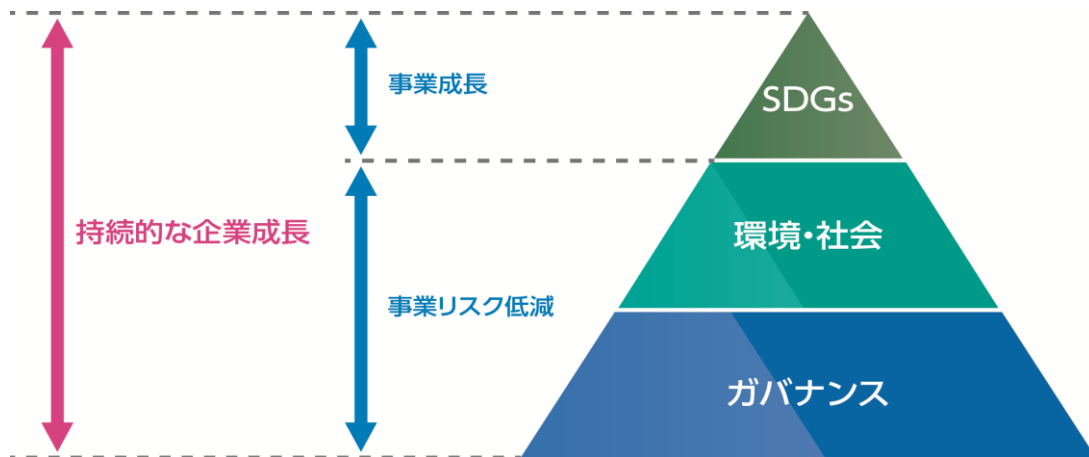
いちよしアセットマネジメント株式会社のESG、SDGsに対する考え方

いちよしアセットマネジメント株式会社では、サステナビリティを指すESGとSDGsについて、以下のように定義しています。

- ESG = 事業を継続するためにリスクを低減する事業の根幹となる活動
- SDGs = 社会課題の解決に寄与することで、事業機会創出や差別化に繋がる活動

ESGは企業が経営を行う上で重要な取り組みですが、同時にSDGsを推進してこそ持続的な事業成長の実現ができると考えています。

当ファンドでは双方に取り組む企業に厳選して投資をするため、ESG・SDGsそれぞれについて調査・評価し、銘柄選別を行っています。



当社のスチュワードシップ方針

お客様・受益者から委託された運用資産のパフォーマンスを可能な限り向上させることが、受託者としての重要な責務であると考えております。そのためには、投資哲学に掲げる、徹底したボトムアップ・リサーチを行う中で、投資先企業の財務情報に加え、運用戦略に応じたサステナビリティの考慮に基づく建設的な対話（エンゲージメント）などを通じて、投資価値を判断するとともに、企業価値の向上やその持続的成長に資すると考えられる提言や問題提起を積極的に行ってまいります。加えて、将来的に企業価値の向上が期待できる投資対象の売買の判断は、運用方針で許される限り、短期ではなく中長期のスタンスで行うよう努めてまいります。

※当社のスチュワードシップ方針の詳細は下記をご覧ください。

<https://www.ichiyoshiam.jp/stewardship>

いちよしSDGs中小型株ファンド

追加型投信 / 国内 / 株式



ファンドの目的・特色

ファンドの目的

いちよしSDGs中小型成長株マザーファンド(以下「マザーファンド」ということがあります。)受益証券への投資を通じて、わが国の中小型株式を実質的な投資対象とし、信託財産の中長期的な成長を目指して積極的な運用を行います。

ファンドの特色

- わが国の金融商品取引所に上場されているSDGs(エスディージーズ:Sustainable Development Goals=持続可能な開発目標)達成に関連した事業を展開する中小型株式(上場予定を含みます。)の中から、ボトムアップ・リサーチ*を通じて、成長性が高く、株価水準が割安であると判断される銘柄に投資します。
*ボトムアップ・リサーチとは、個別企業の調査・分析に基づいて投資価値を判断し、投資銘柄を選定する方法をいいます。
- 中小型成長企業の調査に特化した、「株式会社いちよし経済研究所」のリサーチ力を活用します。
 - 中小型成長株の発掘で高い実績を持つ、株式会社いちよし経済研究所のリサーチに基づいたSDGsに関する助言を活用します。
 - 株式会社いちよし経済研究所は、いちよし証券グループのリサーチ部門として、中小型成長企業および新興市場企業に特化した調査活動を行っています。

投資リスク

基準価額の変動要因

当ファンドは、マザーファンド受益証券への投資を通じて、主としてわが国の株式への投資を行いますので、組入れた有価証券の値動きにより、当ファンドの基準価額は大きく変動することがあります。したがって、当ファンドは、元本が保証されているものではなく、基準価額の下落により、解約・償還金額が投資元本を下回り、損失を被る可能性があります。運用により信託財産に生じた利益または損失は、すべて受益者に帰属します。当ファンドは、預貯金とは異なります。預金保険または保険契約者保護機構の対象ではありません。また、銀行など登録金融機関で購入された場合、投資者保護基金の支払いの対象とはなりません。※以下の事項は、マザーファンドのリスクも含まれます。

価格変動リスク

株式の価格動向は、個々の企業の活動や、国内および国際的な政治・経済情勢の影響を受けます。そのため、当ファンドの投資成果は、株式の価格変動があった場合、元本欠損を含む重大な損失が生じる場合があります。

株式の発行企業の信用リスク

当ファンドは、株式への投資を行うため、株式発行企業の信用リスクを伴います。株式発行企業の経営・財務状況の悪化等に伴う株価の下落により、当ファンドの基準価額が下落し元本欠損が生じるおそれがあります。発行企業が経営不安、倒産等に陥った場合には、投資資金がほとんど回収できなくなる場合があります。

流動性リスク

流動性リスクは、有価証券等を売却あるいは購入しようとする際に、買い需要がなく希望する時期に希望する価格で売却することが不可能となることあるいは売り供給がなく希望する時期に希望する価格で購入することが不可能となること等のリスクのことをいいます。市場規模や取引量が小さい市場に投資する場合、また市場環境の急変等があった場合、流動性の状況によって期待される価格で売買できないことがあり基準価額の変動要因となります。

ESG投資に関するリスク

当ファンドは、投資対象銘柄においてESG・SDGsとの関連性を重視してポートフォリオの構築を行うことから、ファンダメンタルズ評価とは異なる理由により投資対象銘柄の売買を行う場合があります。そのため、株式市場全体の動きとファンドの基準価額の動きが大きく異なる場合があります。

(ご注意)以上は、基準価額の主な変動要因であり、変動要因はこれに限られるものではありません。

その他の留意点

- 当ファンドのお取引に関しては、金融商品取引法第37条の6の規定(いわゆるクーリング・オフ)の適用はありません。
- 当ファンドは、大量の解約が発生し短期間で解約資金を手当てする必要が生じた場合や主たる取引市場において市場環境が急変した場合等に、一時的に組入資産の流動性が低下し、市場実勢から期待できる価格で取引できないリスク、取引量が限られてしまうリスクがあります。これにより、基準価額にマイナスの影響を及ぼす可能性や、換金の申込みの受付が中止となる可能性、換金代金のお支払が遅延する可能性があります。
- 収益分配金は、計算期間中に発生した運用収益(経費控除後の利子・配当等収益および評価益を含む売買益)を超えて支払われる場合があります。したがって、収益分配金の水準は、必ずしも計算期間中におけるファンドの収益率を示すものではありません。受益者のファンドの購入価額によっては、収益分配金の全額または一部が、実質的には元本の一部払い戻しに相当する場合があります。ファンド購入後の運用状況により、分配金額より基準価額の値上がり小さかった場合も同様です。収益分配金は、ファンドの純資産から支払われますので、収益分配金の支払後の純資産は減少することとなり、基準価額が下落する要因となります。計算期間中の運用収益以上に収益分配金の支払を行う場合、当期決算日の基準価額は前期決算日と比較して下落することになります。
- 当ファンドは、ファミリーファンド方式で運用を行います。そのため、当ファンドが投資対象とするマザーファンドを投資対象とする他のベビーファンドに追加設定・解約等に伴う資金変動等があり、その結果当該マザーファンドにおいて売買等が生じた場合などには、当ファンドの基準価額に影響を及ぼす場合があります。

リスクの管理体制

運用部門から独立したリスク管理業務およびコンプライアンス業務担当者が運用状況の評価・分析および流動性リスクを含む運用リスク管理、ならびに法令諸規則等の遵守状況のモニタリングを行っています。これらの結果等は、コンプライアンス・リスク管理部門が、リスク管理委員会、コンプライアンス委員会へ報告を行うほか、必要に応じて運用部門へは是正指示、緊急時対応策の策定・検証などを行い、取締役会の監督のもと適切な運用態勢の維持・向上に努めています。

※上記体制は2024年6月末現在のものであり、今後変更となる場合があります。

いちよしSDGs中小型株ファンド

追加型投信 / 国内 / 株式



委託会社その他関係法人の概要

委託会社	いちよしアセットマネジメント株式会社 金融商品取引業者 関東財務局長(金商)第426号 〔加入協会〕一般社団法人 投資信託協会 一般社団法人 日本投資顧問業協会 (ファンドの運用の指図等を行います)	金融商品取引業者等の名称	登録番号	加入協会			
				日本証券業協会	一般社団法人 日本投資顧問業協会	一般社団法人 金融先物取引業協会	
		いちよし証券(株)	金融商品取引業者	関東財務局長(金商)第24号	○	○	
受託会社	三菱UFJ信託銀行株式会社 (ファンドの財産の保管および管理等を行います)	荘内証券(株)	金融商品取引業者	東北財務局長(金商)第1号	○		
販売会社	販売会社のご照会先は、右記の表をご参照ください。 (ファンドの募集・販売の取扱い等を行います)	※投資信託説明書(交付目論見書)のご請求・お申込みは、上記の販売会社へお申し出ください。					

お申込みメモ

購入単位	販売会社が定める単位 ※詳しくは、販売会社にお問い合わせください。
購入価額	購入申込受付日の基準価額 ※ファンドの基準価額は1万口当たりで表示しています。
換金価額	換金(解約)申込受付日の基準価額から信託財産留保額を控除した価額
換金代金	原則として換金(解約)申込受付日から起算して5営業日目からお支払いします。
信託期間	原則として無期限(2020年8月21日設定)
決算日	毎年8月20日(休業日の場合は翌営業日)
収益分配	年1回、毎決算時に、収益分配方針に基づいて収益の分配を行います。 ※販売会社との契約によっては再投資が可能です。
課税関係	課税上は、株式投資信託として取扱われます。 公募株式投資信託は税法上、一定の要件を満たした場合に少額投資非課税制度(NISA)の適用対象となります。 当ファンドは、NISAの「成長投資枠(特定非課税管理勘定)」の対象ですが、販売会社により取扱いが異なる場合があります。 詳しくは、販売会社にお問い合わせください。 配当控除の適用があります。 益金不算入制度は適用されません。

ファンドの費用・税金

◆ファンドの費用

投資者が直接的に負担する費用										
購入時手数料	購入時の基準価額に対し3.3%(税抜3.0%)以内 ※購入時手数料は、商品および関連する投資環境の説明や情報提供など、ならびに購入に関する事務コストの対価です。									
信託財産留保額	換金時の基準価額に対し0.3%									
投資者が信託財産で間接的に負担する費用										
運用管理費用(信託報酬)	<p>ファンドの日々の純資産総額に以下の率を乗じて得た額とします。運用管理費用は、日々計上され、毎計算期間の最初の6ヵ月終了日(当該終了日が休業日の場合はその翌営業日)および毎計算期末または信託終了のときに、信託財産から支払われます。</p> <table border="1"> <tr> <td>当ファンドの運用管理費用(信託報酬)(年率)</td> <td>年 1.584%(税抜 年1.44%)</td> </tr> <tr> <td rowspan="3">配分</td> <td>委託会社</td> <td>年 0.770%(税抜 年0.70%)</td> </tr> <tr> <td>販売会社</td> <td>年 0.770%(税抜 年0.70%)</td> </tr> <tr> <td>受託会社</td> <td>年 0.044%(税抜 年0.04%)</td> </tr> </table> <p>※マザーファンドの投資顧問会社が受ける報酬は、上記委託会社が受ける運用管理費用の中から支払われます。</p>	当ファンドの運用管理費用(信託報酬)(年率)	年 1.584%(税抜 年1.44%)	配分	委託会社	年 0.770%(税抜 年0.70%)	販売会社	年 0.770%(税抜 年0.70%)	受託会社	年 0.044%(税抜 年0.04%)
当ファンドの運用管理費用(信託報酬)(年率)	年 1.584%(税抜 年1.44%)									
配分	委託会社	年 0.770%(税抜 年0.70%)								
	販売会社	年 0.770%(税抜 年0.70%)								
	受託会社	年 0.044%(税抜 年0.04%)								
その他の費用・手数料	<p>監査費用、目論見書等の作成、印刷、交付費用および公告費用等の管理、運営にかかる費用、組入価証券の売買の際に発生する売買委託手数料、先物・オプション取引等に要する費用等が、信託財産より支払われます。 ※監査費用は、監査法人などに支払うファンドの監査に係る費用です。 ※これらの費用等は、運用状況等により変動するため、料率、上限額等をあらかじめ表示することが出来ません。</p>									

上記、ファンド費用の合計額については保有期間等に応じて異なりますので、表示することが出来ません。

いちよしSDGs中小型株ファンド

追加型投信 / 国内 / 株式



ファンドの費用・税金

◆税金

税金は表に記載の時期に適用されます。

以下の表は個人投資者の源泉徴収時の税率であり、課税方法等により異なる場合があります。

時期	項目	税金
分配時	所得税 および地方税	配当所得として課税 普通分配金に対して20.315%
換金(解約)時 および償還時	所得税 および地方税	譲渡所得として課税 換金(解約)時および償還時の差益(譲渡益) に対して20.315%

※ 少額投資非課税制度「愛称:NISA(ニーサ)」をご利用の場合

少額投資非課税制度「NISA(ニーサ)」は、少額上場株式等に関する非課税制度であり、一定の額を上限として、毎年、一定額の範囲で新たに購入した公募株式投資信託などから生じる配当所得および譲渡所得が無期限で非課税となります。

ご利用になれるのは、販売会社で非課税口座を開設し、税法上の要件を満たした商品を購入するなど、一定の条件に該当する方が対象となります。

詳しくは、販売会社にお問い合わせください。

※ 法人の場合は上記と異なります。

※ 税法が改正された場合等には、税率等が変更される場合があります。税金の取扱いの詳細については、税務専門家等にご確認されることをお勧めします。

この資料に関してご留意いただきたい事項

- 当資料は、ファンドの運用状況に関する情報提供を目的にいちよしアセットマネジメント株式会社が作成したものであり、金融商品取引法に基づく開示書類ではありません。
- 当資料は信頼できると判断した情報に基づき作成しておりますが、情報の正確性・完全性について保証するものではありません。
- 当資料に記載の運用実績に関するグラフ、図表、数値その他いかなる内容も過去のものであり、将来の運用成果を示唆あるいは保証するものではありません。
- ファンドは、主に国内株式に投資を行いますので、株式の価格変動等の影響により基準価額は上下し、投資元本を割り込むことがあります。
- 投資信託は預金等や保険契約と異なり、預金保険機構、保険契約者保護機構の保護の対象ではありません。
また、登録金融機関でご購入の場合、投資者保護基金の支払対象とはなりません。
- ファンドに生じた利益または損失は、すべて受益者に帰属します。
- お申し込みにあたっては、販売会社より投資信託説明書(交付目論見書)をお渡ししますので、必ず内容をご確認のうえ、お客様ご自身でご判断下さい。
- 市況動向、資金動向その他の要因等によっては、ファンドの特色に合致した運用ができない場合があります。